

*Hướng dẫn khai thác*

# *Thư Viện Số*

**CAO ĐẲNG CÔNG NGHỆ THÔNG TIN TP.HỒ CHÍ MINH**



# THAO TÁC CHÍNH TRÊN THƯ VIỆN SỐ

Đăng nhập

Tìm kiếm

Download

Upload



Tạo Bộ  
sưu tập

Chia sẻ

Quản lý tài  
khoản


Hỗ trợ  
trực tuyến

# 1. HƯỚNG DẪN ĐĂNG NHẬP TÀI KHOẢN

Sinh viên dùng tài khoản và mật khẩu do thư viện cấp để đăng nhập.

- **Bước 1:** Nhập tên đăng nhập
- **Bước 2:** Nhập mật khẩu
- **Bước 3:** Nhấp nút “Đăng nhập”


## Tài liệu nổi bật



Giáo trình MS Excel cho Toán...



Ebook Lưu giữ và điều hòa...



Ebook Quản lý công nghệ cho...

## Đăng nhập

Loại: Sinh viên ▼

ID người dùng:

Mật khẩu:

Đăng nhập

B1

B2

B3

# 1. HƯỚNG DẪN ĐĂNG NHẬP TÀI KHOẢN

Sau khi đăng nhập thành công, màn hình sẽ hiển thị

Chào mừng bạn **Demo** đã đăng nhập vào thư viện số **Trường Cao Đẳng Công Nghệ Thông Tin TPHCM** thành công!

Tài khoản của bạn được tự động đăng nhập vào website **TaiLieu.VN** mỗi lần bạn đăng nhập Thư Viện Số.

Giờ đây bạn sẽ thoải mái truy cập và download nguồn tài nguyên khổng lồ từ các nguồn khác nhau như:

- » Khai thác các bài giảng và giáo trình của trường do giáo viên và cán bộ thư viện phát triển.
- » Khai thác hơn **1,4 triệu** tài liệu, bài giảng, giáo trình, luận văn, báo cáo... từ website **TaiLieu.VN**
- » Khai thác nguồn tài nguyên hơn **100 trường** ĐH-CD khác

Chúc bạn khai thác nguồn tài nguyên hiệu quả phục vụ tốt cho công việc học tập và nghiên cứu.

Bạn nên truy cập thường xuyên để cập nhật các tài liệu, bài giảng, luận văn, nghiên cứu khoa học mới.

Trân Trọng!

Nhóm Phát Triển Thư Viện Số DLib.



Hệ thống sẽ tự động chuyển về trang chủ thư viện số sau 1 giây

# 1. HƯỚNG DẪN ĐỔI MẬT KHẨU TÀI KHOẢN

- **Bước 1:** Chọn Đổi mật khẩu



- **Bước 2:** Nhập mật khẩu mới
- **Bước 3:** Nhập mật khẩu mới và chọn “Cập nhật”

The screenshot shows a form titled 'Hồ sơ của bạn'. It contains four input fields: 'Tên đăng nhập' (with the value 'itc\_01'), 'Mật khẩu cũ', '\*Mật khẩu mới', and '\*Xác nhận mật khẩu mới'. Below the fields is a blue button labeled 'Cập nhật'. A red arrow points to the 'Cập nhật' button, which is circled in red and labeled 'B3'. Another red arrow points to the '\*Mật khẩu mới' field, which is also circled in red and labeled 'B2'.

## 2. HƯỚNG DẪN TÌM KIẾM TÀI LIỆU

Có 3 cách để tìm kiếm tài liệu:

1

Tìm tài liệu trực tiếp bằng từ khóa tại Thư viện số

2

Tìm kiếm tài liệu qua các danh mục cụ thể trên Thư viện số

3

Tìm kiếm các tài liệu nổi bật theo: xem nhiều nhất, download nhiều nhất,...

## 2.1 HƯỚNG DẪN TÌM KIẾM TÀI LIỆU BẰNG TỪ KHÓA

Tìm tài liệu trực tiếp bằng từ khóa tại Thư viện số

- **Bước 1:** Nhập từ khóa
- **Bước 2:** Chọn tìm kiếm trên:
  - + TaiLieu.VN
  - + TVS trường
  - + Trường liên kết
- **Bước 3:** Nhấp nút “Tìm”



## 2.1 HƯỚNG DẪN TÌM KIẾM TÀI LIỆU BẰNG TỪ KHÓA

Sử dụng công cụ “**Tìm nâng cao**” để tìm kiếm tài liệu

- **Bước 1:** Nhập từ khóa tài liệu cần tìm
- **Bước 2:** Chọn tìm trên TaiLieu.VN, TVS trường, Trường LK
- **Bước 3:** Chọn Tìm kiếm nâng cao
- **Bước 4:** Lựa chọn kết quả tìm kiếm và nhấn nút “Tìm”

The screenshot shows a search interface with a navigation bar at the top containing links: TRANG CHỦ, GIỚI THIỆU, PHÒNG BAN, KHOA, TUYỂN SINH, and TRUNG TÂM. Below the navigation bar is a search bar with a magnifying glass icon on the left, a dropdown menu set to 'TaiLieuVN', a blue 'Tìm' button, and a link to 'Tìm Nâng Cao'. A yellow search filter panel is open below the search bar, containing the following options:

- B1** (circled in red) points to the search input field.
- B2** (circled in red) points to the dropdown menu.
- B3** (circled in red) points to the 'Tìm Nâng Cao' link.
- B4** (circled in red) points to the 'Tìm kiếm trên:' section.

The search filter panel includes the following options:

- Kết quả:  Tất cả các từ  Chính xác cụm từ  Một từ
- Tìm kiếm trên:  Tất cả  Tiêu đề  Nội dung  Từ khóa



## 2.1 HƯỚNG DẪN TÌM KIẾM TÀI LIỆU BẰNG TỪ KHÓA

- ❖ **Ví dụ:** Tìm tài liệu chính xác với tên tiêu đề “*Giáo trình Vật lý đại cương*” trên TVS Trường. Bạn làm theo 4 bước sau:

The screenshot shows the TVS search interface. At the top, there is a navigation bar with links: TRANG CHỦ, GIỚI THIỆU, PHÒNG BAN, KHOA, TUYỂN SINH, TRUNG TÂM, TIN TỨC, HỎI ĐÁP, and THƯ VIỆN SỐ. Below this is a search bar containing the text "giáo trình vật lý đại cương" and a dropdown menu set to "TVS Trường". To the right of the search bar are buttons for "Tìm" and "Tìm Nâng Cao".

Four red arrows point to specific elements, labeled B1 through B4:

- B1:** Points to the search input field containing the text "giáo trình vật lý đại cương".
- B2:** Points to the "Tìm" button.
- B3:** Points to the "Tìm Nâng Cao" button.
- B4:** Points to the search filter options, specifically the "Tất cả" radio button under "Tìm kiếm trên:".

Below the search bar, there are filter options for "Kết quả:" (Tất cả các từ, Chính xác cụm từ, Ít nhất) and "Tìm kiếm trên:" (Tất cả, Tiêu đề, Nội dung, Từ khóa). A sidebar on the left lists various subjects with their respective document counts, such as "Toán học - Vật lý học (438)".

The main search results display a document titled "Giáo trình Vật lý đại cương Tập 1 - Lương Duyên Bình". The document description states: "Giáo trình Vật lý đại cương Tập 1 được biên soạn nhằm hình thành cho bạn học những kiến thức cơ bản về vật lý, góp phần tạo nền tảng cho các môn khoa học khác, hình thành cơ sở để học và nghiên cứu các ngành kỹ thuật, công nghiệp tiên tiến, góp phần rèn luyện phương pháp suy luận khoa học, tư duy logic, phương pháp nghiên cứu thực nghiệm,...". Below the description, there are icons for PDF, itc, and a date of 11/06/2014, along with statistics: 157p, 142 views, and 2 downloads. A "Download" button is visible.

At the bottom of the search results, the keywords are listed: "Từ khóa: Giáo trình Vật lý đại cương Tập 1, Vật lý đại cương, Đại lượng vật lý, Cơ học và nhiệt học, Động học chất điểm, Nhiệt động lực học".

## 2.2 TÌM KIẾM TÀI LIỆU QUA CÁC DANH MỤC

- ❖ Tìm tài liệu của thư viện trường, tài liệu các trường liên kết hoặc TaiLieu.VN qua danh mục.

Tài liệu Thư viện số
› Công nghệ thông tin (1176)
› Toán học - Vật lý học (438)
› Văn hóa - Giáo dục (422)
› Điện - Điện tử - Viễn thông (444)
› Tài chính - Kế toán (508)
› Kinh tế - Quản lý (465)
› Lý luận chính trị (385)
› Ngoại Ngữ (246)
› Nhà nước - Pháp luật (274)
› Luận Văn - Đồ Án (374)
› Giải Trí (191)
› Y tế - Sức khỏe (380)
› Tài liệu tham khảo khác (164)

-- Liên kết Thư viện số --
-- Liên kết Thư viện số --
Đại Học Nguyễn Tất Thành
Trung tâm Thông Tin - Học Liệu - Đại học Đà Nẵng
Cao Đẳng Sư Phạm Thừa Thiên Huế
Đại Học Vinh
Đại Học Sư Phạm Hà Nội
Trung Tâm Thông Tin - Thư Viện - Trường ĐH Đồng Nai
Đại Học Duy Tân
Đại học Công Nghiệp Thực Phẩm Tp. Hồ Chí Minh
Đại Học Nông Lâm TP.HCM
Đại Học Hàng Hải
Cao Đẳng Sư Phạm Nghệ An
Đại Học Xây Dựng Hà Nội
Học Viện Kỹ Thuật Mật Mã
Học phổ thông Online
Đại Học Sư Phạm Kỹ Thuật Vĩnh Long
Đại Học Trà Vinh
Đại Học Khoa Học Đại Học Huế
Đại học Giao thông vận tải TP.HCM
Đại học Cửu Long

Danh mục TaiLieu.VN
› Mẫu Slide Powerpoint
› Luận Văn - Báo Cáo (253462)
› Kinh Doanh Marketing (53676)
› Kinh Tế - Quản Lý (45962)
› Tài Chính - Ngân Hàng (43261)
› Công Nghệ Thông Tin (128868)
› Tiếng Anh - Ngoại Ngữ (43246)
› Kỹ Thuật - Công Nghệ (99716)
› Khoa Học Tự Nhiên (58178)
› Khoa Học Xã Hội (45523)
› Văn Hoá - Nghệ Thuật (52094)
› Y Tế - Sức Khỏe (105657)
› Nông - Lâm - Ngư (32318)
› Kỹ Năng Mềm (28023)
› Biểu Mẫu - Văn Bản (24275)
› Giải Trí - Thư Giãn (47468)
› Văn Bản Luật (183369)
› Tài Liệu Phổ Thông (317212)

## 2.3 TÌM KIẾM TÀI LIỆU THEO CHƯƠNG TRÌNH ĐÀO TẠO

- ❖ Tìm kiếm các tài liệu nổi bật theo: Xem nhiều nhất, Download nhiều nhất,...

The screenshot shows the TaiLieuVN website interface. At the top, there is a navigation menu with links: TRANG CHỦ, GIỚI THIỆU, PHÒNG BAN, KHOA, TUYỂN SINH, TRUNG TÂM, TIN TỨC, HỎI ĐÁP, and THƯ VIỆN SỐ. Below the menu is a search bar with a magnifying glass icon, a dropdown menu set to 'TaiLieuVN', and a 'Tìm' button. To the right of the search bar is a 'Tìm Nâng Cao' link.

The main content area is divided into two columns. The left column is titled 'Tài liệu Thư viện số' and lists various categories with their respective document counts: Công nghệ thông tin (1176), Toán học - Vật lý học (438), Văn hóa - Giáo dục (422), Điện - Điện tử - Viễn thông (444), Tài chính - Kế toán (508), Kinh tế - Quản lý (465), Lý luận chính trị (385), Ngoại Ngữ (246), Nhà nước - Pháp luật (274), Luận Văn - Đồ Án (374), and Giải Trí (103).

The right column is titled 'Tài liệu nổi bật' and displays three featured documents:

- Giáo trình Quản trị doanh nghiệp**: Cover image showing a group of business professionals in a meeting.
- Ebook Hệ thống thông tin quản lý**: Cover image showing a diagram of an information system.
- Giáo trình Hướng dẫn sử dụng mạng internet & intranet**: Cover image showing a globe and a planet.


Below the featured documents, there is a filter bar with three options: 'Mới nhất', 'Xem nhiều' (selected), and 'Download nhiều'. Red arrows point to these filter buttons. Below the filter bar are three dropdown menus: '-- Chọn ngôn ngữ --', '-- Chọn loại tài liệu --', and '-- Chọn loại tệp tin --'. At the bottom right, there is a search bar and the text 'Kết quả 1-12 trong khoảng 5467'.

### 3. HƯỚNG DẪN DOWNLOAD TÀI LIỆU



### 3. HƯỚNG DẪN DOWNLOAD TÀI LIỆU

**Ví dụ:** Để download tài liệu “*Giáo trình Vật lý đại cương*” bạn thực hiện theo các bước sau:

- **Bước 1:** Đăng nhập tài khoản
- **Bước 2:** Nhấp vào nút  của tài liệu
- **Bước 3:** Nhập mã captcha và chọn Download



- **Bước 4:** Click vào link downloadfile để tải file về máy


➔ **Tài Liệu:**  Giáo trình Vật lý đại cương Tập 1 - Lương Duyên Bình

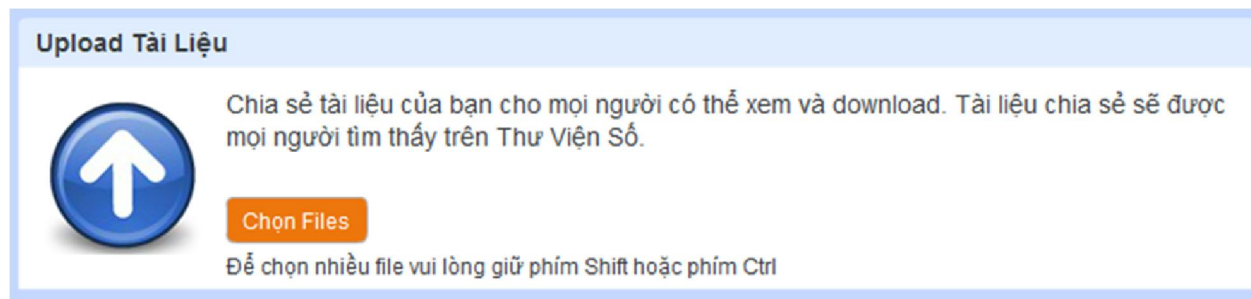
Cảm ơn bạn đã sử dụng [tailieu.vn](http://tailieu.vn) vui lòng click vào đường link dưới đây để download tài liệu Giáo trình Vật lý đại cương Tập 1 - Lương Duyên Bình

**Link download file** : [Giáo trình Vật lý đại cương Tập 1 - Lương Duyên Bình](#)

## 4. HƯỚNG DẪN UPLOAD TÀI LIỆU

Để Upload tài liệu lên Thư viện số bạn thực hiện 4 bước như sau:

- **Bước 1:** Chọn  nằm ở góc bên phải màn hình, màn hình sẽ hiển thị như sau:



## 4. HƯỚNG DẪN UPLOAD TÀI LIỆU

➤ **Bước 2:** Chọn **Chọn Files** để tải tài liệu lên


- *Loại file được upload:* pdf, doc, xls, ppt, docx, xlsx, pptx

- *Dung lượng file:* dung lượng cho phép mỗi tài liệu là 20MB.

Chọn Upload để hoàn thành tải tài liệu lên

Màn hình sẽ hiện thị như sau:

**Upload Tài Liệu**

 Chia sẻ tài liệu của bạn cho mọi người có thể xem và download. Tài liệu chia sẻ sẽ được mọi người tìm thấy trên Thư Viện Số.

**Chọn Files**

Để chọn nhiều file vui lòng giữ phím Shift hoặc phím Ctrl

Test.pptx	<input type="text"/>	✕
Test.docx	<input type="text"/>	✕
Test.pdf	<input type="text"/>	✕

**Upload**

## 4. HƯỚNG DẪN UPLOAD TÀI LIỆU

### ➤ **Bước 3:** Xác nhận thông tin tài liệu.

#### Upload Tài Liệu

Bước 1: Upload Tài Liệu > Bước 3: Tình Trạng Xử Lý

### Xác Nhận Thông Tin

Tên File: 1\_hdkh\_01\_1\_\_5967.pdf Xóa ✕

Tiêu đề: Kỹ thuật nuôi tôm thẻ chân trắng

Từ Khóa: Nuôi tôm thẻ chân trắng, Kỹ thuật nuôi tôm, Tôm thẻ chân tr.

Thẻ Loại: Nông - Lâm - Ngư Thẻ loại con: Ngư nghiệp

Loại tài liệu: Tài liệu Phân Loại: Acedemic Document

Chọn Thư Mục: My Documents Ngôn Ngữ: Tiếng Anh

Riêng tư: Public

Mô Tả: Tài liệu "Kỹ thuật nuôi tôm thẻ chân trắng" trình bày phương pháp chọn vị trí xây dựng ao nuôi; chọn đất xây dựng ao nuôi; ảnh hưởng của chất đất đến sinh trưởng của tôm; chọn cơ sở hạ tầng; lỗi thường gặp.

Cho download

Xóa Lưu Publish

10



## 4. HƯỚNG DẪN UPLOAD TÀI LIỆU

- **Tiêu đề:** Tên của tài liệu
- **Thể loại:** Phân loại tài liệu tương ứng với nội dung của tài liệu
- **Thể loại con:** Trong mỗi thể loại lớn có các thể loại con.
- **Loại tài liệu:** Chọn loại phân loại tài liệu tương ứng
- **Chọn ngôn ngữ:** Ngôn ngữ tương ứng với tài liệu
- **Chọn thư mục:** Tài liệu của tôi.
- **Riêng tư (Cộng đồng, Cá nhân, Bạn bè):**
  - + *Cộng đồng:* Tất cả mọi người đều có thể tìm kiếm và nhìn thấy tài liệu của bạn.

## 4. HƯỚNG DẪN UPLOAD TÀI LIỆU

+ *Cá nhân*: Chỉ một mình bạn tìm thấy và nhìn thấy tài liệu của mình.

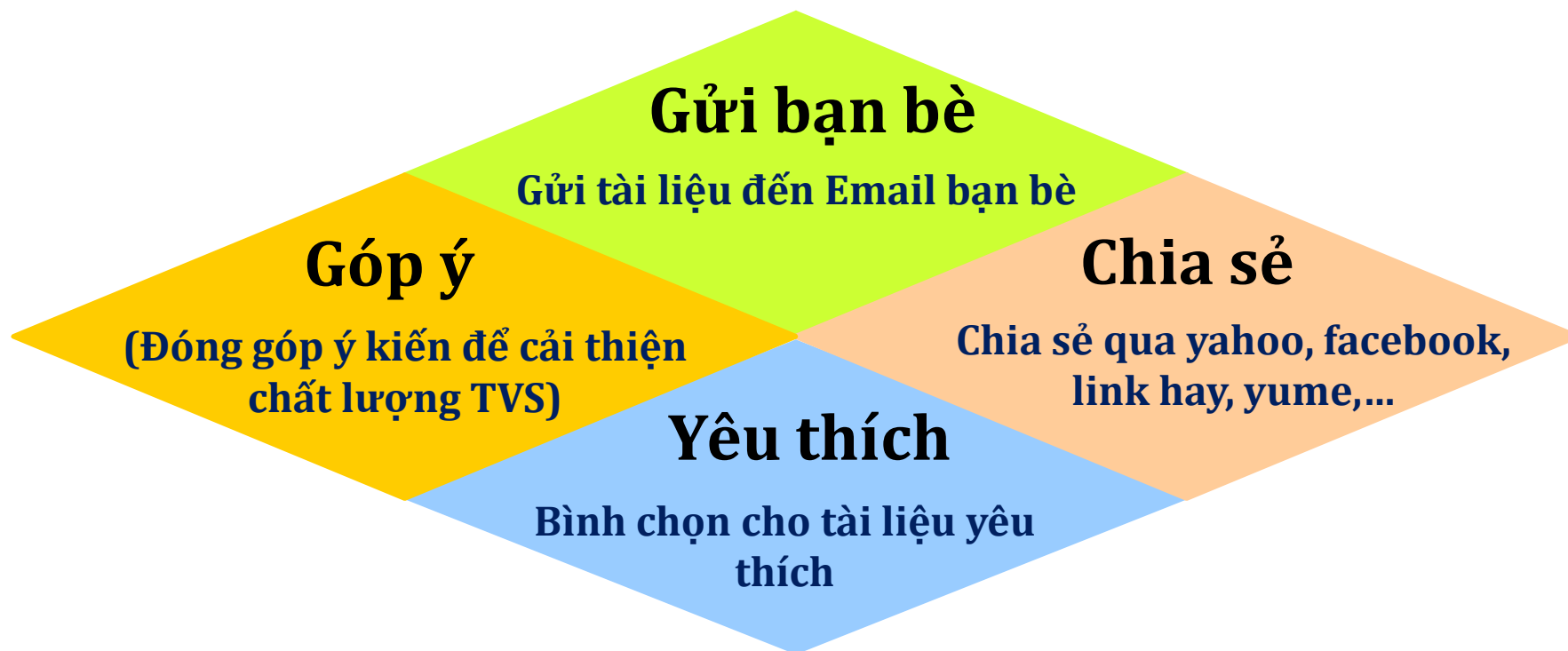
+ *Bạn bè*: Các tài khoản trong trường có thể tìm thấy và nhìn thấy tài liệu của bạn.

- **Từ khóa**: Liệt kê những từ khóa liên quan để nội dung tài liệu bạn upload để dễ dàng tìm kiếm.

- **Mô tả**: Giới thiệu sơ lược về tài liệu của bạn.

Cuối cùng, sau khi hoàn thành các bước, bạn click vào **“Lưu”**.

## 5. HƯỚNG DẪN CHIA SẺ TÀI LIỆU



Ngoài các chức năng chính, Thư viện số cho phép bạn chia sẻ những tài liệu mà bạn yêu thích đến với bạn bè.



## 6. HƯỚNG DẪN TẠO BỘ SƯU TẬP

Trong quá trình tham khảo tài liệu, nếu bạn cảm thấy tài liệu nào hay, cần tham khảo thêm nhiều lần thì có thể tạo một Bộ sưu tập cho riêng mình. Tạo Bộ sưu tập cho phép bạn dễ dàng quản lý tài liệu yêu thích theo chủ đề một cách có hệ thống.

### **Bước 1**

- Chọn tài liệu cần thêm vào Bộ sưu tập
- Click vào chữ “Thêm vào Bộ sưu tập”.

### **Bước 2**

- Nhập thông tin: Tiêu đề, mô tả nội dung, từ khóa vào mục “Tạo Bộ sưu tập mới”

### **Bước 3**


- Click vào “Tạo mới” để hoàn thành

## 6. HƯỚNG DẪN TẠO BỘ SƯU TẬP

- ❖ **Ví dụ:** Nếu bạn muốn tạo Bộ sưu tập Vật lý và công nghệ, bạn làm theo các bước:

✉ Gửi bạn bè → Chia sẻ ♥ Yêu thích 👍 Bình chọn ➕ Thêm vào Bộ sưu tập 🗨️ Góp ý

Thêm tài liệu vào Bộ sưu tập có sẵn:



Vật lý và công nghệ

**Tạo Bộ sưu tập mới:**

\*Tên Bộ sưu tập  
Bộ sưu tập Vật lý và công nghệ

\*Mô tả:  
Bộ sưu tập Vật lý và công nghệ tổng hợp nhiều tài liệu hay cho phép bạn tổng hợp các tài liệu cũng chủ đề một cách có hệ thống.

\*Từ khóa:  
Vật lý và công nghệ, Lý thuyết đàn hồi

- ❖ Nếu muốn thêm tài liệu mới vào Bộ sưu tập, bạn chỉ cần chọn tài liệu và click **“Thêm vào bộ sưu tập”**, chọn Bộ sưu tập muốn thêm tài liệu sau đó chọn Đồng ý.

## 6. HƯỚNG DẪN TÌM TÀI LIỆU LIÊN QUAN

Trong tài liệu “*Giáo trình Vật lý đại cương*” bạn có thể tham khảo các tài liệu có cùng nội dung thư viện sẽ hiện ra hàng loạt những bài cùng chủ đề với tài liệu bạn cần tham khảo.

Tài liệu liên quan



Giáo trình Vật lý đại cương  
A2: Phần 1 - ThS. Trương Thành



Giáo trình Vật lý đại cương  
A1: Phần 2 - ĐH Hồng Đức

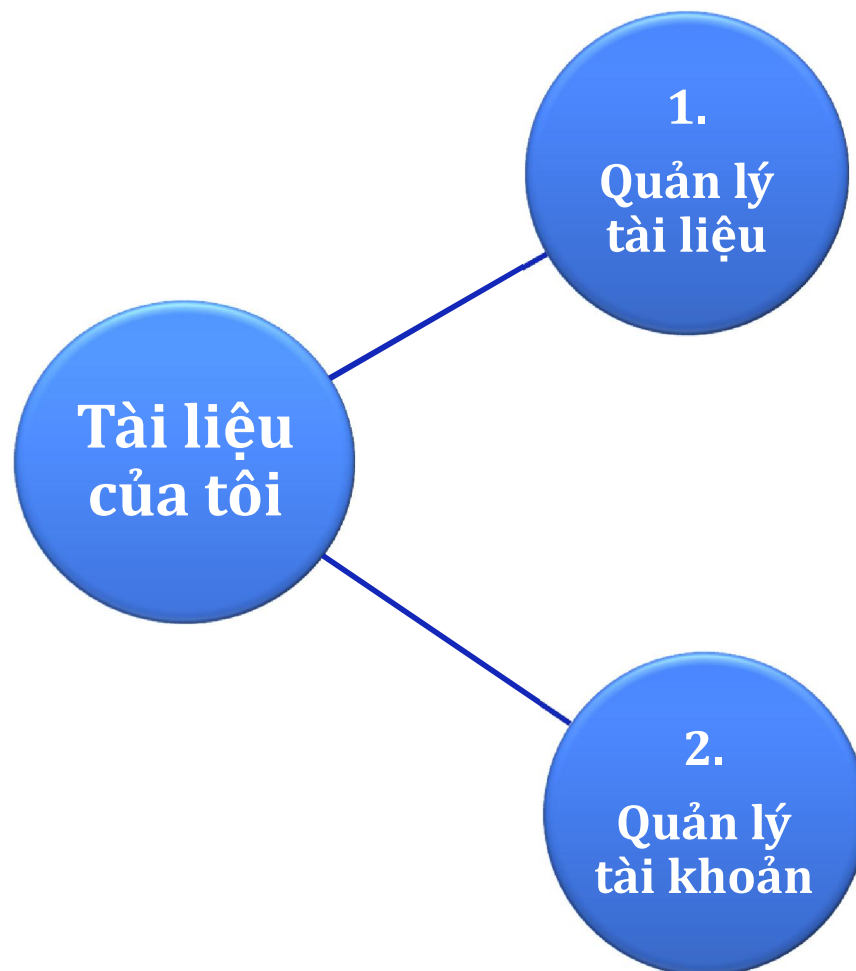


Giáo trình Vật lý đại cương  
A1: Phần 1 - ĐH Hồng Đức



Giáo trình Vật lý đại cương -  
Lương Duyên Bình

## 7. HƯỚNG DẪN QUẢN LÝ TÀI KHOẢN CÁ NHÂN



## 8. HƯỚNG DẪN HỖ TRỢ KHAI THÁC THƯ VIỆN SỐ

Trong quá trình sử dụng Thư viện số, nếu có bất kì thắc mắc nào về việc sử dụng, các bạn có thể nhờ bộ phận Hỗ trợ tư vấn để được hỗ trợ bằng cách nhấp vào biểu tượng **Hỗ trợ trực tuyến**.

The screenshot displays the homepage of the digital library. At the top, there is a header with the logo and the text "THƯ VIỆN SỐ TRƯỜNG CAO ĐẲNG CÔNG NGHỆ THÔNG TIN TP. HỒ CHÍ MINH". Below the header is a navigation menu with items: TRANG CHỦ, GIỚI THIỆU, PHÒNG BAN, KHOA, TUYỂN SINH, TRUNG TÂM, TIN TỨC, HỎI ĐÁP, and THƯ VIỆN SỐ. A search bar is located below the menu, with a search button and an "Upload" button. The main content area is divided into three columns. The left column contains a list of categories under "Tài liệu Thư viện số", such as "Công nghệ thông tin (1179)", "Toán học - Vật lý học (427)", and "Văn hóa - Giáo dục (411)". The middle column shows "Tài liệu nổi bật" with three book covers: "Giáo trình MS Excel cho Toán...", "Ebook Lưu giữ và điều hòa...", and "Ebook Quản lý công nghệ cho...". Below this is a section for "Ebook Lịch sử Đảng bộ thành phố Bà Rịa (1994 - 2014): Phần 2" with a "Download" button. The right column features a "Đăng nhập" section with fields for "Loại", "ID người dùng", and "Mật khẩu", and a "Đăng nhập" button. Below that is a "Hướng dẫn sử dụng Thư Viện Số" section and a "Bộ sưu tập nổi bật" section with book covers and titles like "Tuyển tập các tài liệu hay về Toán học" and "Tuyển tập những tài liệu hay Pháp luật". At the bottom right, there is a blue button labeled "Hỗ trợ trực tuyến" with a red arrow pointing to it.





*Hướng dẫn khai thác*  
***Thư Viện Số***

**THANK YOU**